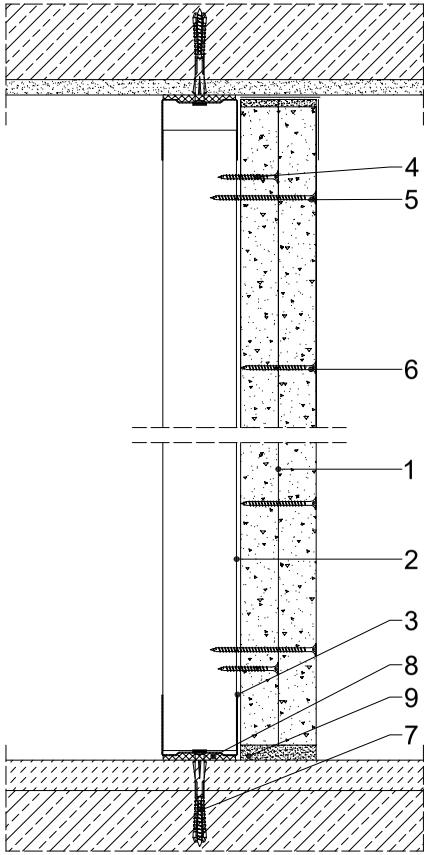

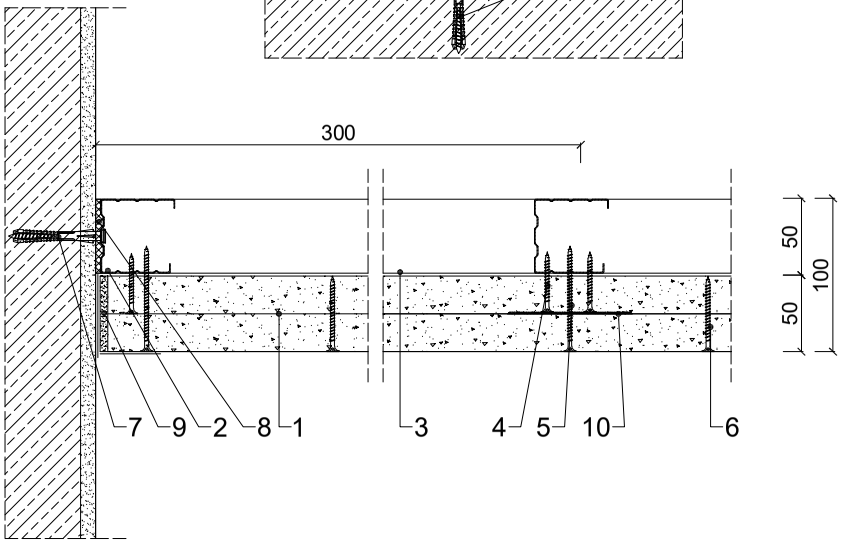

Parametry techniczne

IZOLACYJNOŚĆ AKUSTYCZNA R_{A1}	R_W	KLASA ODPORNOŚCI OGNIOWEJ EN*)	MAKSYMALNA WYSOKOŚĆ	GRUBOŚĆ	MASA	PŁYTY GIPSOWE RIGIPS	RODZAJ PROFILI RIGIPS	WYPEŁNIENIE WEŁNĄ MINERALNĄ
[dB]		[minuty]	[mm]	[mm]	[kg/m²]			
38[3)]		EI 120[1)] REI 120[2)]	5500	100	50	RIGIPS GLASROC F (Ridurit) gr. 2x25 mm	CW/UW 50 GypSerra®/Ultrastil®	niewymagane

1) Klasyfikacja ogniowa LBO-089-KZ/21.
2) Ściany nienośne - obudowy szybów instalacyjnych i windowych mogą pełnić funkcję oddzielenia przeciwpożarowego
3) Wg normy DIN 4109 z wypełnieniem z dowolną wełną mineralną gr. 40 mm. Bez wypełnienia R_{WR}=32dB
*) EN - klasa odporności ogniowej wg PN-EN 13501-2.

Variant (I)
układ jednościenny

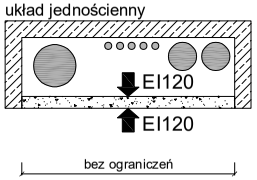

Variant (U)
układ trójścienny

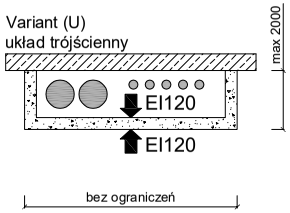

Variant (L)
układ dwuścienny

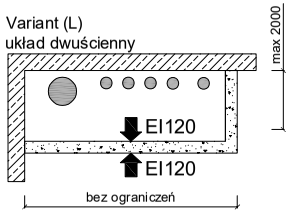

Zapotrzebowanie materiałowe na 1m²

	MATERIAŁ	ZUŻYCIE	
1	Płyta gipsowo RIGIPS GLASROC F (Ridurit) gr. 25 mm	2,00	m²
2	Profil RIGIPS CW 50 GypSerra®/Ultrastil®	3,60	m
3	Profil RIGIPS UW 50 GypSerra®/Ultrastil®	0,70	m
4	Wkręt RIGIPS Ridurit 40 co 400 mm - pierwsza warstwa poszycia, do konstrukcji	14,00	szt
5	Wkręt RIGIPS Ridurit 70 co 200 mm - druga warstwa poszycia, do konstrukcji	30,00	szt
6	Wkręt RIGIPS Ridurit 50 w siatce 250x250 mm - druga warstwa poszycia, do pierwszej	20,00	szt
7	Stalowe kołki rozporowe min. ø6x40 mm max. co 750 mm	2,30	szt
8	Taśma uszczelniająca piankowa RIGIPS szer. 50 mm	1,10	m
9	Masa szpachlowa konstrukcyjna RIGIPS: VARIO, Premium Light, Q1 Zaczyna, SUPER	1,50	kg
10	Masa szpachlowa wykończeniowa RIGIPS: Premium Light, ProMix Finish Plus, Q2-Q3 Kończy, GOTOWA Q2-Q3 Kończy lub SUPER	0,50	kg
11	Wełna mineralna - w razie potrzeby np. ISOVER Aku-Płyta / Akuplat+ lub Polterm Uni	1,00	m²

Nakłady materiałowe mają charakter przybliżony i nie zawierają odpadów

rigips SAINT-GOBAIN
isover weber maris
Saint-Gobain Construction Products Polska Sp. z o.o.
Biuro RIGIPS w Warszawie
Varso Tower
ul. Chmielna 69, 28 piętro
00-801 Warszawa
Biuro Doradztwa Technicznego: 800 163 121
E-mail: doradcy.techniczni@saint-gobain.com
www.rigips.pl

Obiekt:

Lokalizacja:

Tytuł rysunku:
Ściana obudowy szybów instalacyjnych i windowych systemu Rigips 3.80.102

Data:	Skala:	Nr detalu:	Opracował:
	1:5	3.80.102	