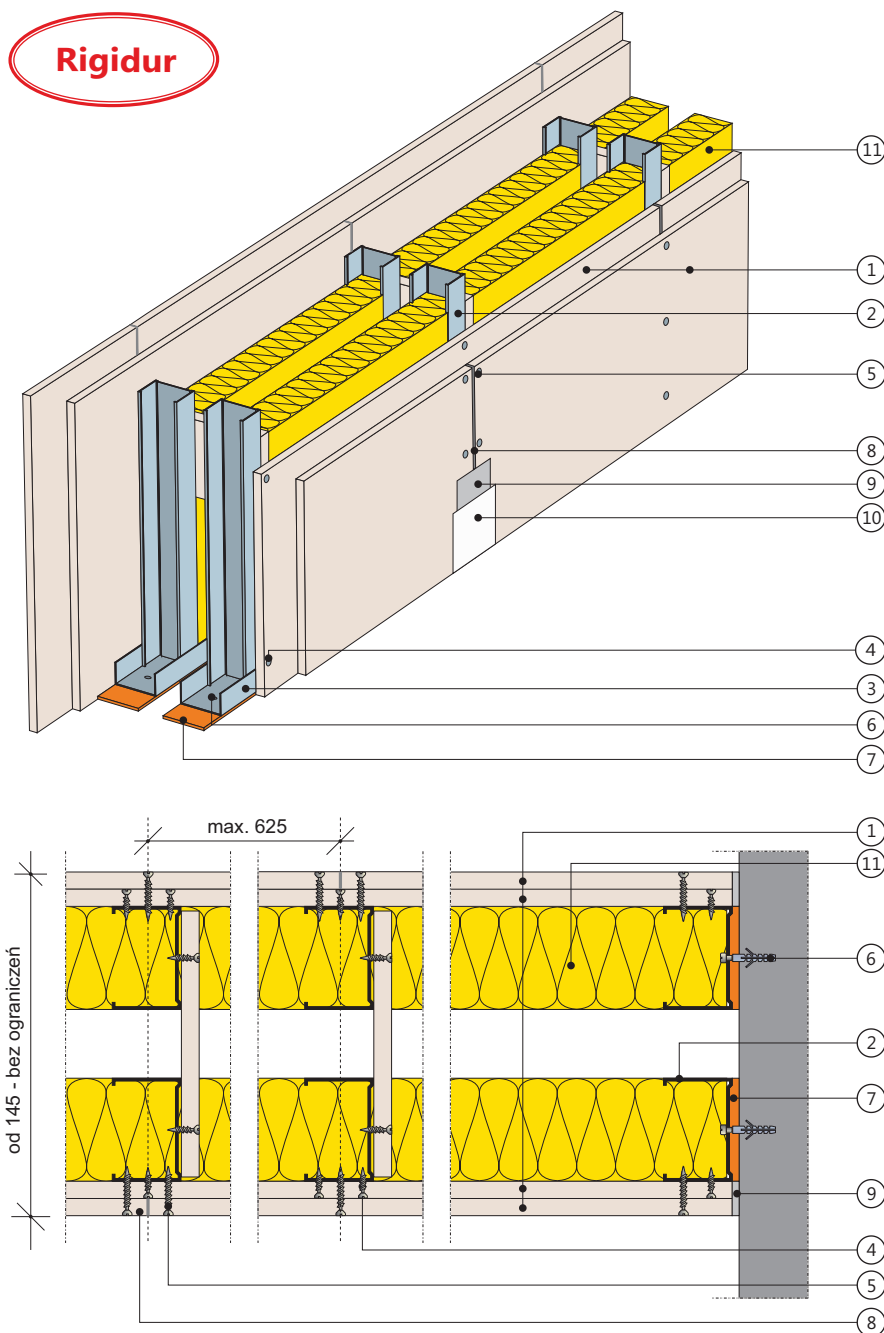


Ściana działowa

na podwójnej konstrukcji z profili CW 50, CW 75 lub CW 100 i UW 50, UW 75 lub UW 100 z podwójnym poszyciem płytą gipsowo-włóknową RIGIPS Rigidur H

3.66.014/015/016

Rigidur

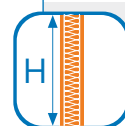


**Klasa odporności
ogniowej**



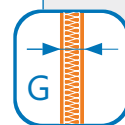
**EI 90
REI 60**

**Wysokość
maksymalna**



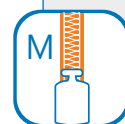
H = 6000 mm

Grubość



G od 145 mm

Masa



M od 58 kg/m²

1. Płyta gipsowo-włóknowa RIGIPS Rigidur H gr.10 mm lub 12,5 mm
2. Profil RIGIPS CW 50/75/100 ULTRASTIL®
3. Profil RIGIPS UW 50/75/100 ULTRASTIL®
4. Wkręt RIGIPS Rigidur 3,9x30 mm co 750 mm
5. Wkręt RIGIPS Rigidur 3,9x40 mm co 250 mm
6. Kołki rozporowe min. o6 max. co 1000 mm
7. Taśma uszczelniająca piankowa RIGIPS szer. 50/70/95 mm
8. Masa szpachlowa RIGIPS Rigidur lub klej do spoin RIGIPS Rigidur
9. Masa szpachlowa RIGIPS Rigidur – w razie potrzeby
10. Masa szpachlowa wykończeniowa RIGIPS: ProFin Mix, ProFinish lub Premium Light
11. Wełna mineralna szklana lub skalna